

INSIDERS\$

MANUAL DE ARRANQUE



THE
INFLUENTIAL!
COMPANY.

www.influentialcompany.com



BIENVENIDX SEAS AL MANUAL DE ARRANQUE DE **INSIDERS**

Es para Nosotros un gusto darte la **Bienvenida** a nuestra Familia y tenerte aquí con nosotros. Estamos seguros que te va a encantar formar parte de esta **Experiencia** y vas a ver lo increíble que es aprender a utilizar la tecnología a nuestro favor y generar grandes ingresos en esta **Nueva Era** ayudando a otros a Actualizarse y Adaptarse a este Nuevo Mundo que se mantiene en constante Transformación todo el tiempo.

Es **MUY IMPORTANTE** que si quieres ver **RESULTADOS** desde tu **PRIMES MES** sigas el **MANUAL** paso a paso como se te explica aquí, ya que este proceso esta **CERTIFICADO** y lo único que requerimos es de tu colaboración para poder ayudarte a que la magia suceda.



PASO #1

INGRESA AL GRUPO

Ingresa al Grupo de WhatsApp de **“INSIDERS Certification Program”** para que puedas resolver dudas y estar en contacto con nuestro personal Operativo de **“INC Group”** que te estará asistiendo y ayudandote **24/7** en todo tu proceso durante la Certificación.

Escanea o Haz Click para Ingresar al Grupo:



THE
INFLUENTIAL!
COMPANY.

www.influentialcompany.com



PASO #2

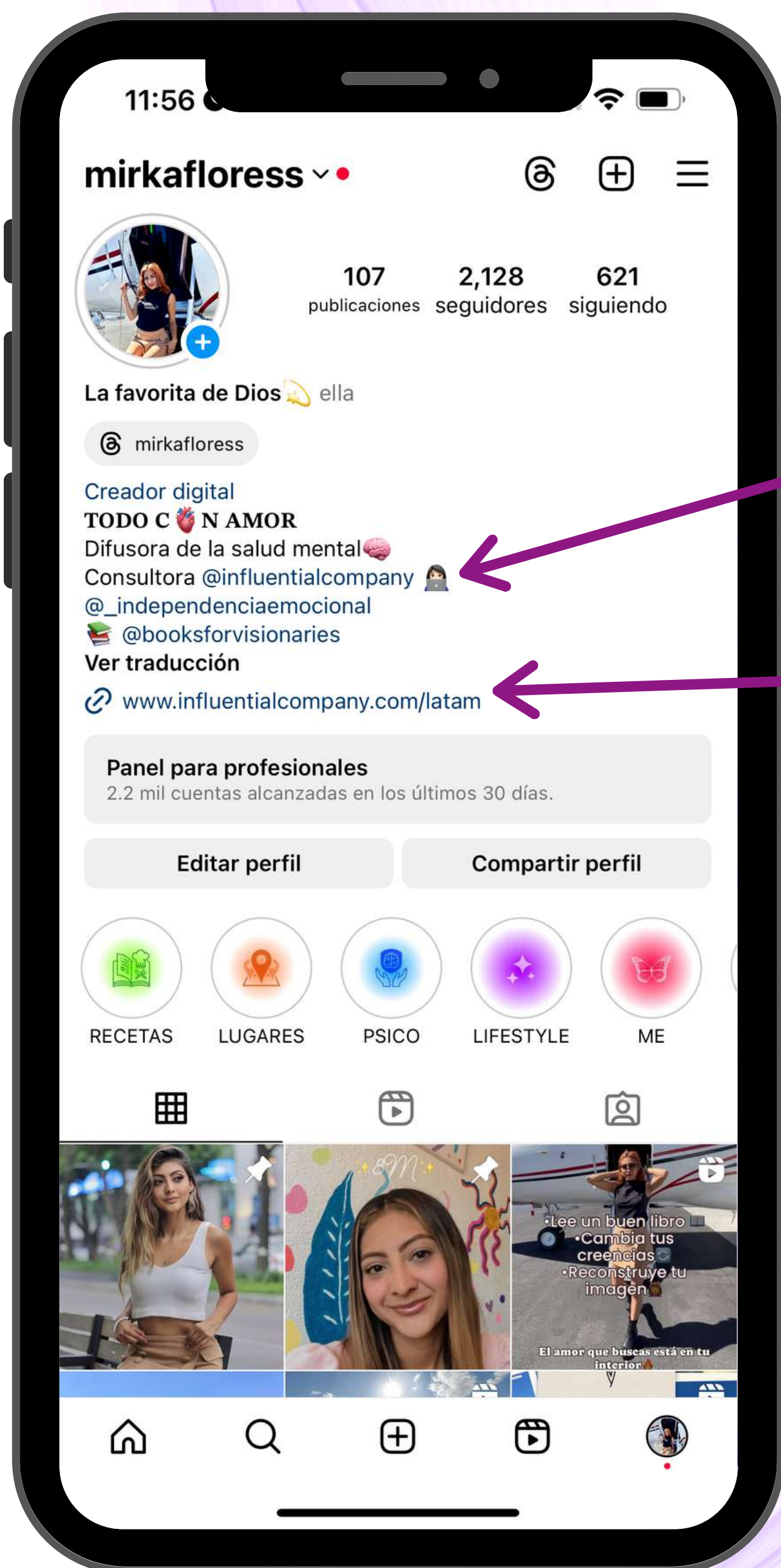
ACOMODO DE TU PERFIL

Ahora es momento de que acomodes tu Perfil de Instagram de forma que manifieste que ahora eres un(a) **Colaborador(a) de la Firma** y que cuando las personas y prospectos visiten tu perfil, genere la suficiente confianza y puedan acceder a la información de la Firma y construir credibilidad. De igual manera también es importante que lo tengas para poder acceder a la **Red de Beneficios** que te ofrece el Programa **“INC Member”** de **“INFLUENTIAL COMPANY GROUP”**.

En la página que sigue te mostraremos el acomodo adecuado de tu perfil.

Una vez que lo acomodes envía una Captura de Pantalla con tu **@username** para que nuestro equipo Operativo pueda corroborarlo.

ENVIAR CAPTURA DE PANTALLA AQUÍ 



@influentialcompany

Link de Regalo
www.influentialcompany.com/latam
(Opcional)

THE
INFLUENTIAL!
COMPANY.

www.influentialcompany.com



PASO #3

REVISIÓN, RESOLUCIÓN DE DUDAS Y FIRMA DE CONTRATO

Una vez hecho el **PASO #1** y el **PASO #2** deberás pasar a revisar **el Contrato:**

[Contrato INSIDERS Certification Program](#)

Una que vez lo hayas revisado, si no tienes ninguna duda **podrás firmarlo ahí mismo** de forma digital y si tienes alguna duda podrás preguntar via WhatsApp haciendo click aquí:



THE
INFLUENTIAL!
COMPANY.

www.influentialcompany.com



PASO #4


CREACIÓN DE TU EXP CARD

Es importante que generemos tu "**Experience Card**" de **INSIDER** para que puedas enviársela a todos tus clientes y prospectos.

También a través de ahí vas a poder acceder a todos los beneficios de la red "**INC Group**" y a tu oficina virtual.

Por favor envía **1 Foto Profesional** haciendo click en el siguiente botón:

[Enviar fotografía](#)



THE
INFLUENTIAL!
COMPANY.

www.influentialcompany.com



PASO #5

PLATAFORMA **INSIDERS**

Cuentas con una **Oficina Online** a la que puedes acceder **24/7/365** donde puedes acceder a todas las presentaciones e información que necesitas para trabajar desde cualquier lugar que requieras. También en esta misma Plataforma podrás comenzar a capacitarte en **“INSIDERS Academy”** para comenzar con tu **Programa de Certificación DIBEX (Digital Business Executive)** de **3 Meses**:

www.influentialcompany.com/insidersonline 

Solicitar Password:



HAZ CLICK ARRIBA

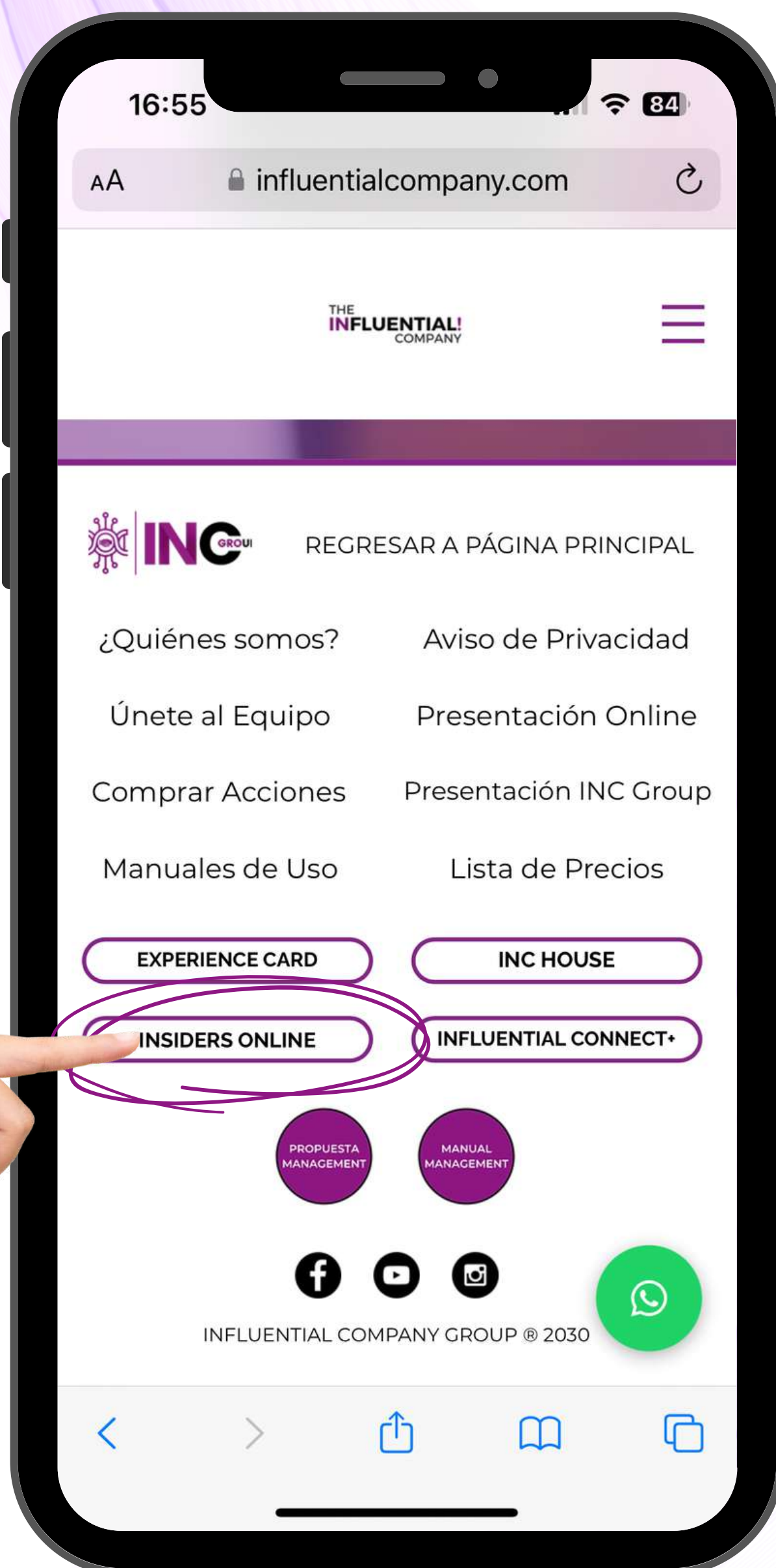
THE
INFLUENTIAL!
COMPANY.

www.influentialcompany.com

También podrás ingresar a **“INSIDERS Online”** desde tu **Experience Card** (Uso Interno) con sólo hacer click en el Botón que dice **“Oficina Virtual”**.



También puedes acceder a la **Plataforma** desde la parte inferior del Sitio Web, donde dice **“INSIDERS ONLINE”**.



Una vez dentro de la **Plataforma “INSIDERS ONLINE”** podrás acceder y tener a la mano el **Manual de INSIDERS** para poder saber que hacer siempre y acceder a **“INSIDERS Academy”** para comenzar a ver los videos de capacitación.



MÓDULO 1 | CONOCE LA EMPRESA



PASO #6

COMIENZA TU CAPACITACIÓN

Una vez hayas ingresado a la **Plataforma Online** es super importante que inicies en cuanto antes con tu capacitación para que puedas comenzar a agendar tus primeras citas y cerrar tus primeros contratos, la Certificación consta de **“3 BLOQUES”**, el de mayor importancia es el **“BLOQUE 1”**, ya que ahí podrás obtener la información más básica sobre la Firma y como opera todo el Sistema.

Una vez que ya hayas ingresado en **“INSIDERS Academy”** ocúpate de tomar el **“BLOQUE 1”** a la brevedad y en los primeros días para poder avanzar lo antes posible.

Máندانos un mensaje haciendo click aquí abajo cuando hayas concluido el **“BLOQUE 1”**.

¡HE TERMINADO EL BLOQUE 1! 



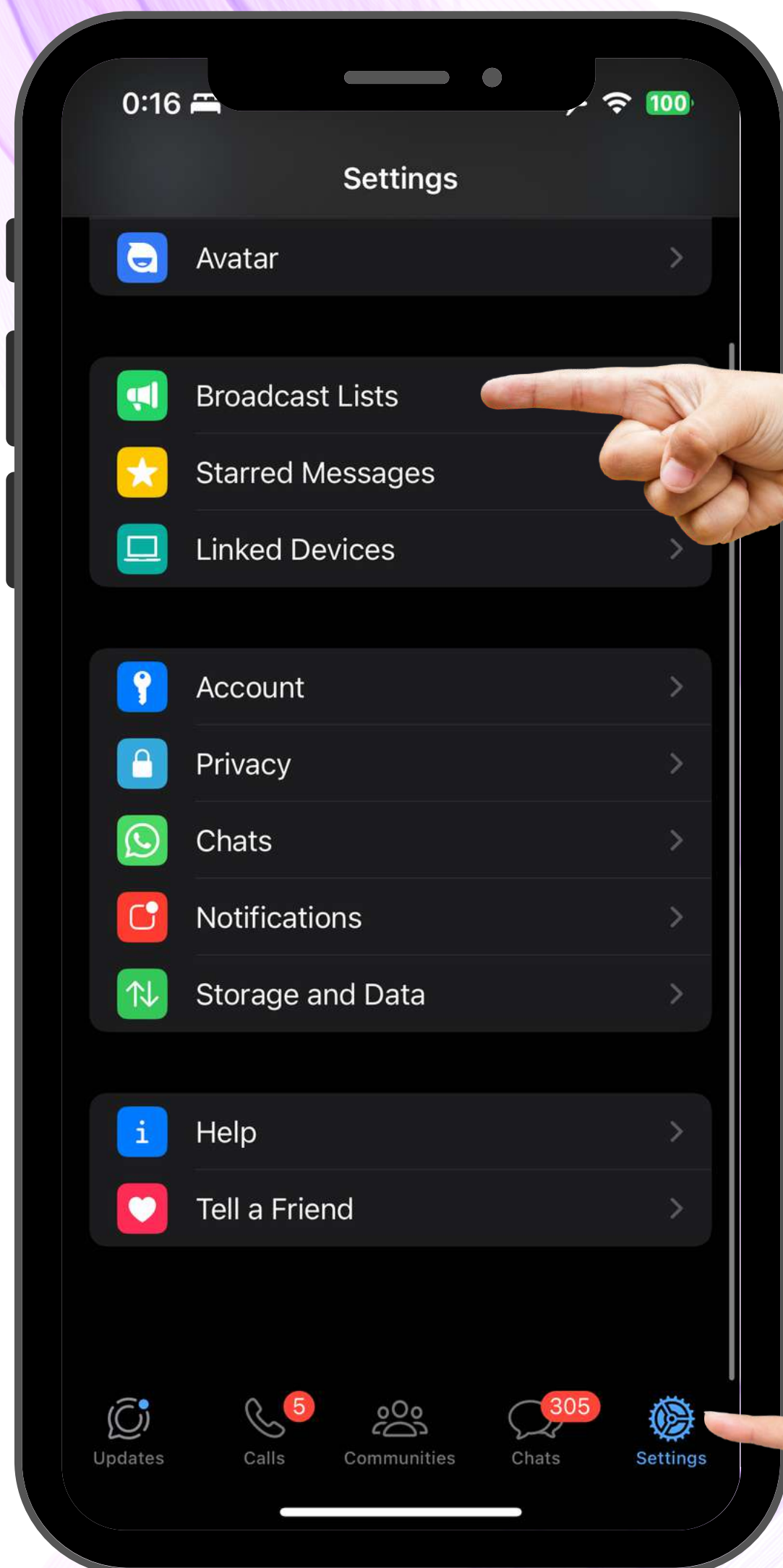
PASO #7

CREA LISTAS DE DIFUSIÓN EN TU WHATSAPP

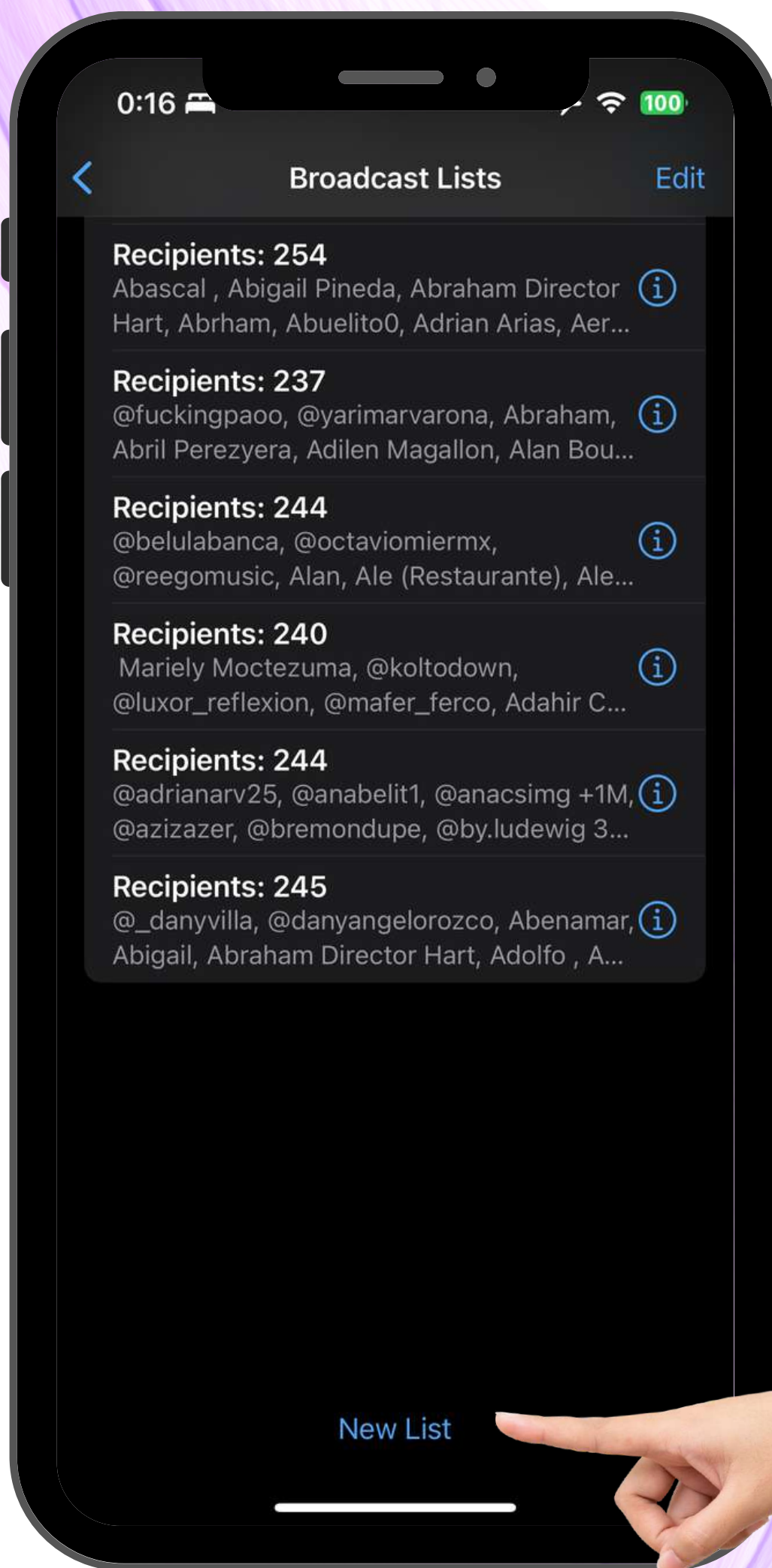
Llego el momento de aprender a sacar jugo y provecho de nuestra **Red de Amigos y Contactos**, es super importante aprender a comunicar y a utilizar nuestros contactos para poder **abrirnos oportunidades y caminos**, siempre recuerda que **un contacto no es un contacto si no estamos construyendo nada con el**, entonces sólo son simples conocidos, no importa si tu lista de contactos es pequeña o grande, lo que importa es que vayamos construyendo una agenda de contactos de calidad y nunca sabes quien te llevará con quién.

Ponlo a prueba y verás como la vida te sorprende y da muchas vueltas que a veces no imaginamos.

Abre tu WhatsApp, ve a **“Ajustes” (Settings)** y ve a **“Listas de Difusión” (Broadcast Lists)**, ingresa ahí y una vez adentro, comienza a crear listas de difusión con **Todos tus Contactos Posibles** (si gustas puedes omitir a algunas personas) pero entre más grande sea, más oportunidades de todo tendrás.



A través de estas **“Listas de Difusión”** es que mandaremos **mensajes estratégicos** que nosotros te compartiremos y que te ayudaran a hacer el trabajo de manera muy simple y a **generar ingresos y más oportunidades** en un breve periodo de tiempo.



¡YA LAS HICE! 

THE
INFLUENTIAL!
COMPANY.

www.influentialcompany.com



PASO #8

SAQUEMOS TUS PRIMERAS CITAS PARA QUE PRACTIQUES

Recuerda que el objetivo de nuestra campaña **“R·INVENTED 2030”** es capacitar y ayudar a adaptarse a la mayor cantidad de Personas, Marcas, Negocios y Organizaciones a esta **“Nueva Era”** por lo cual debemos de ocuparnos en llegar a la mayor cantidad posible de estas, así que antes de que **“INC Group”** te asigne prospectos y clientes de nuestra base de datos, tendrás que contribuir y practicar la presentación y lo que vas aprendiendo en los **MÓDULOS** de **“INSIDERS Academy”** con la ayuda de tus contactos, así que tendrás que conseguir algunas citas entre ellos a las cuales te acompañará un **“Consultor Senior o Master”** de la Firma para dar la Presentación las primeras ocasiones y después cuando te sientas listo sólo te ayudará, te evaluará y te apoyará a cerrar los contratos en caso de ser necesario.

Ingresa a tu **Experience Card** (Uso Interno) y das click en el Botón de **“Link Para Diagnóstico de Regalo”** y se te abrirá un mensaje y ese mensaje lo copias y lo pegas en las **Listas de Difusión** y lo envías y espera que la magia suceda...





PASO #9

COMENCEMOS A ARMAR TU EQUIPO DE TRABAJO

Llego el momento de comenzar a poner a prueba **tu liderazgo y tus habilidades**.

Todos tenemos amigos o conocidos que estan buscando **trabajo o generar más ingresos**, pues ahora tu los vas a ayudar a cumplir su objetivo y los vas a invitar a sumarse a **tu equipo de trabajo** de manera sutil, elegante y con la ayuda de la Tecnología.

Esto te dará ingresos a ti y a ellos también, aparte detonará tus capacidades de **liderear y construir** equipos eficientes.

Ingresa a tu **Experience Card** (Uso Interno) y das click en el Botón de **“Link Para Reclutamiento de Trabajo”** y se te abrirá un mensaje y ese mensaje lo copias y lo pegas en las **Listas de Difusión** y lo envías y espera que una vez más la magia suceda...





PASO #10

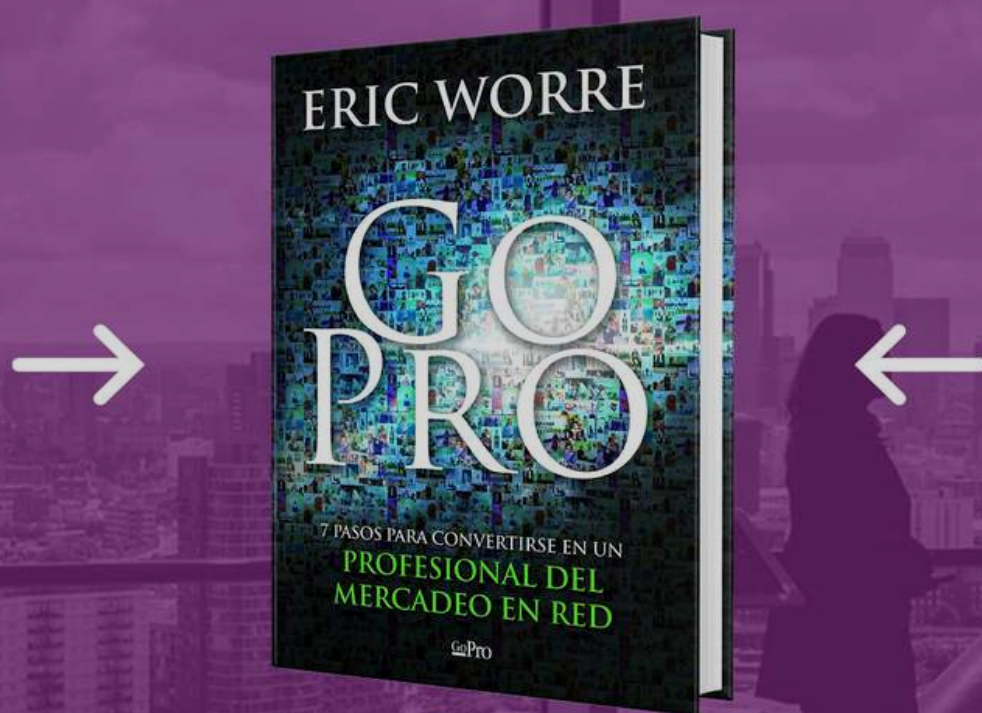
ENVIAR MENSAJE PARA UNA CITA EN UN LUGAR QUE ME GUSTO

También si gustas puedes probar enviando mensajes a lugares, restaurantes, actividades recreativas, negocios o lugares que hayas visto y te hayan gustado a través de nuestro Proyecto **“Dando el Rol”** que es un programa parte de **“INC Group”** donde **llevamos Influencers** de **“INC House”** a que graben contenidos como cortesía y aprovechamos para hacer el contacto directo con los dueños del lugar y posteriormente hacerles la presentación. Esto es muy sencillo de hacer y **el 95% de las ocasiones los lugares aceptan y nos reciben en los siguientes 3 días aproximadamente.**

Ingresa a tu **Experience Card** (Uso Interno) y das click en el Botón de **“Link Para Enviar Dando el Rol”** y se te abrirá un mensaje y ese mensaje lo copias y lo pegas ya sea por WhatsApp, por Instagram, Facebook, TikTok, Correo o por el medio que los gustes contactar.



OBLIGATORIO LEER ESTE LIBRO EN TU PRIMER SEMANA



ES MUY IMPORTANTE QUE EXPANDAS TU MENTE Y LEAS EL LIBRO “GO PRO”

Es obligatorio que descargues el libro “**GO PRO**” y lo leas en tus primeras semanas para que entiendas los modelos de negocios de **la nueva economía y el nuevo mundo** y veas como es que puedes crecer rapidamente y generar ingresos altos desde los primeros 15 días.

[Descargar Libro](#)



THE
INFLUENTIAL!
COMPANY.

www.influentialcompany.com

INSIDERS\$ 

**¡FELICIDADES Y
BIENVENIDX
A LA FAMILIA!**



THE
INFLUENTIAL!
COMPANY.

www.influentialcompany.com